

# 取扱説明書

この取扱説明書をよくお読みのうえ、正しく安全に遊んでください。  
お読みになったあとは、いつでも見られる場所に必ず保管してください。



室内専用

対象年齢 6才以上

## RC生き物シリーズ

# 爆炎ボルケーノティラノ

### 警告 (けいこく)

保護者の方へ 必ずお読みください。

●小部品があります。誤飲・窒息の危険がありますので、3才未満のお子様には絶対に与えないでください。

### 注意 (ちゅうい)

●ぶついたり、ふりまわすなど乱暴な遊びをしないでください。●可動部には指などを入れないでください。はさまれてケガをする恐れがあります。●LEDの光の点滅を見続けしないでください。気分が悪くなったりする恐れがあります。●壁にぶつかったり、糸くず等を巻き込んだりして止まった場合はすぐにスイッチを切ってください。モーターや電池が熱くなり、火傷をする危険があります。

《電池を誤使用すると発熱・破裂・液漏れの恐れがあります。下記に注意してください。》

●二次電池(充電式電池)は、絶対に使用しないでください。●古い電池と新しい電池、いろいろな種類の電池をまぜて使わないでください。●+-(プラスマイナス)を正しくセットしてください。●遊んだ後は必ずスイッチを切り電池をはずしてください。電池を入れたままにしておくと、液漏れの恐れがあり危険です。●ショートさせたり充電、分解、加熱、火の中に入れてたりしないでください。●万一、電池から漏れた液が目に入ったときはすぐに大量の水で洗い、医師に相談してください。皮膚や服に付いたときは水で洗ってください。●廃棄するときは、自治体の廃棄処理の指示に従ってください。●電池の交換は保護者の方が行ってください。

(使用上の注意) ●本商品は精密な電子部品で構成されています。落としたり、水にぬらしたり、汚したり、分解したりしないでください。また、高温・低温になる所での使用、保管はさけてください。●2台同時には遊ばせん。●テレビなど、他の赤外線リモコンで誤動作する場合があります。●太陽光の当たる窓際や蛍光灯の真下などでは誤動作する場合があります。●誤動作した場合は電源を入れ直してください。●受信部・送信部の所にシールなどを貼らないでください。動作しなくなります。●受信部・送信部の間に障害物があると赤外線を感じなくなり作動しません。●本商品を樹脂製のソファやシート、タイルなどの上に置かないでください。長時間接触していると色が移る場合があります。●可動部分・取付部分を無理な方向に強く引っ張ったり、曲げたりしないでください。●水を入れる時は付属のスポイトを使用してください。電子部に水が入らないようご注意ください。故障の原因になります。

## セット内容

- 恐竜本体…1体
- コントローラー…1個
- スポイト…1個
- 取扱説明書…1枚(本書)

発売元: 株式会社ハピネット **Happinet**

〒111-0043  
東京都台東区駒形2-4-5 駒形CAビル  
<http://www.happinettoys.com/>

万一、お気づきの点がございましたら下記までご連絡ください。

ハピネットお客様相談窓口 TEL 0120-755-995

電話受付時間: 月～金曜日(祝日を除く) 10時～17時  
●電話番号をよく確かめてお間違いのないようご注意ください。

## 水の入れ方



頭部のフタを外し、付属のスポイトで水を入れます。水はご家庭の水道水のみ使用してください。入れすぎに注意してください。

## 操作方法



**アクションボタン**

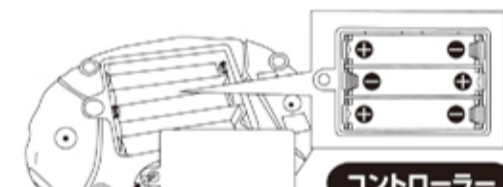
**ウォークボタン**

頭を動かしながら ゆっくりと前進します。  
煙をはきます。

※恐竜の尻尾の付け根辺りにも「アクションボタン」があります。押すことでコントローラーに関係なく頭を動かしながら煙をはきます。

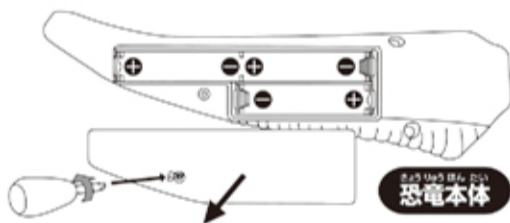
## 電池の入れ方

※電池を入れる前に本体とコントローラーの電源スイッチを必ずOFFにしてください。



**コントローラー**

コントローラーの底にある電池ボックスのフタのネジをプラスドライバーでゆるめ、フタを開けます。単3乾電池3本を図のように+-(プラス・マイナス)を正しく入れてください。フタを閉め、ネジで固定します。



**恐竜本体**

しっぽの側面にある電池ボックスのフタのネジをプラスドライバーでゆるめ、フタを開けます。単3乾電池3本を図のように+-(プラス・マイナス)を正しく入れてください。フタを閉め、ネジで固定します。

※ネジはフタから外れないようになっています。

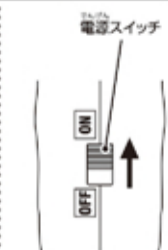
古い電池と新しい電池、いろいろな種類の電池をまぜて使用しないでください。

## スイッチの入れ方



**恐竜本体**

電源スイッチをONにすると目が光ります。乾電池を入れかえるときは必ず電源スイッチをOFFにしてください。



**コントローラー**

電源スイッチをONにすると天面のランプが点灯します。乾電池を入れかえるときは必ず電源スイッチをOFFにしてください。

●床の条件によって、滑らかに歩行しない場合があります。予めご了承ください。●保管の際には水蒸気が出なくなるまで稼働させた後に、口の中の振動板を綿棒などで掃除してください。水道水に含まれるカルキが結晶化して詰まる恐れがあります。●炎は出ません。煙は超音波式のミスト(霧)ですので熱くありません。